



**Informe del Mercado de Valores**  
**Informe Diario**  
**Del 14 de Abril de 2011**

**Mercados de Valores Internacionales**

PRINCIPALES INDICES BURSATILES EE-UU

| INDICE    | CIERRE DEL DIA |            | VARIACIONES |          |
|-----------|----------------|------------|-------------|----------|
|           | 14/04/2011     | 13/04/2011 | ABSOLUTA    | RELATIVA |
| Dow Jones | 12,285.15      | 12,270.99  | 14.16       | 0.12%    |
| Nasdaq    | 2,760.22       | 2,761.52   | -1.30       | -0.05%   |
| S&P       | 1,314.52       | 1,314.41   | 0.11        | 0.01%    |

Bogotá, 14 abr (EFE).- Las bolsas latinoamericanas cerraron en su mayoría a la baja, alejadas de la tendencia positiva -aunque lánguida experimentada por Wall Street, que repuntó al final de la jornada al conocerse noticias alentadoras de EE.UU. en materia económica.

Wall Street cambió la tendencia bajista que tuvo al comienzo de la sesión y su indicador Dow Jones de Industriales acabó con un ascenso del 0.12 % a la espera de que se publicaran los resultados del gigante tecnológico Google tras el cierre de los mercados.

Así, dicho índice terminó en 12,285.15 unidades; mientras el S&P 500 avanzó 0.01 %, para acabar en 1,314.52 puntos; y el índice Nasdaq perdió 0.05 % y se ubicó en 2,760.22 enteros.

Tras el cierre del mercado, las acciones de Google bajaban cerca del 5 % en las operaciones electrónicas, después de que anunciara que ganó 2,298 millones de dólares entre enero y marzo de 2011, un 17.50 % más que en el mismo período del año pasado, pero menos de lo esperado por los analistas.

Los resultados positivos obedecieron, entre otros aspectos, a la noticia de que la Cámara de Representantes de EE.UU. aprobó el presupuesto federal para los seis meses que quedan del año fiscal 2011.

Posteriormente, la medida fue también avalada por el Senado y enviada al presidente Barack Obama para su promulgación.

No obstante, los efectos de la buena nueva en EE.UU. no alcanzaron a cobijar a Latinoamérica, donde el índice Ibovespa del mercado de Sao Paulo cedió un 0.31 %, hasta situarse en 66,278 puntos, tras anotar un volumen financiero de 4,037 millones de dólares.

También perdió el índice Merval de la rueda de Buenos Aires al bajar un 0.75 %, hasta las 3,381.57 unidades, tras negociarse acciones por 16 millones de dólares.

México se apegó a la tendencia negativa de sus pares regionales y acabó con un retroceso del 0.74 %, lo que ubicó a su índice IPC en 37,069.96 puntos, en una jornada en la que se intercambiaron títulos por 604 millones de dólares.

La bolsa de Colombia bajó, por su parte, un 1.32% en su índice general (IGBC), que cerró en 14,071.38 enteros, luego de operaciones por 92.27 millones de dólares.



*Superintendencia de Bancos y Otras Instituciones Financieras*  
*Intendencia de Valores*

COMPORTAMIENTO BURSATIL DE LOS SIGUIENTES BANCOS:

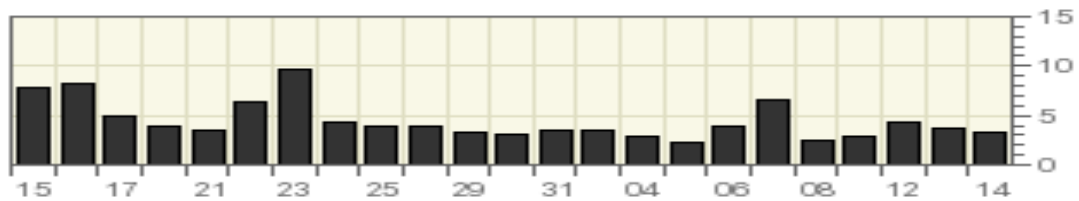
**BANK OF NOVA SCOTIA (The)**

| Symbol | Last Trade 14/04/2011 | Change         | Volume |
|--------|-----------------------|----------------|--------|
| BNS    | \$ 59.73              | -0.12 (-0.20%) | 91,900 |

Stock Price in Dollars



Volume (100,000s of shares)



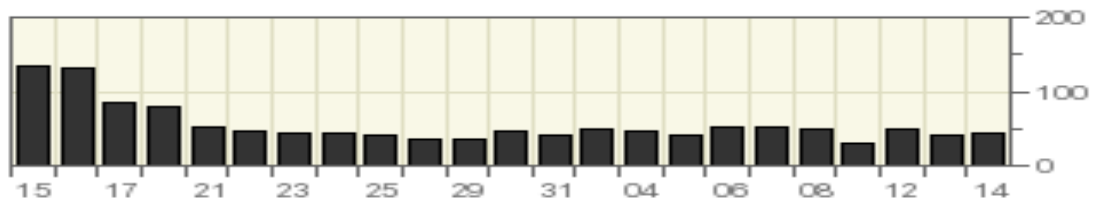
**GENERAL ELCTRIC COMPANY**

| Symbol | Last Trade 14/04/2011 | Change         | Volume     |
|--------|-----------------------|----------------|------------|
| GE     | \$ 20.26              | +0.26 (+1.30%) | 15,793,258 |

Stock Price in Dollars



Volume (million of shares)



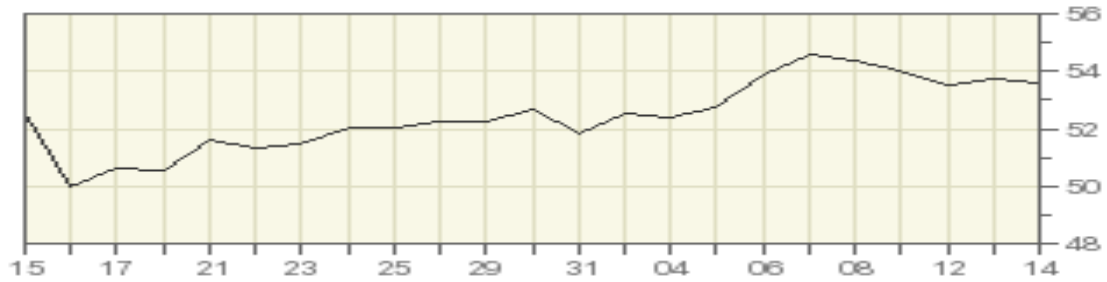


*Superintendencia de Bancos y Otras Instituciones Financieras*  
*Intendencia de Valores*

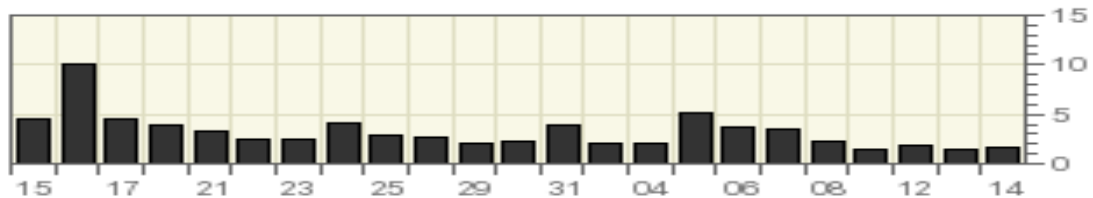
**HSBC HOLDING PLC**

| Symbol | Last Trade 14/04/2011 | Change         | Volume  |
|--------|-----------------------|----------------|---------|
| HBC    | \$ 53.38              | -0.18 (-0.34%) | 441,251 |

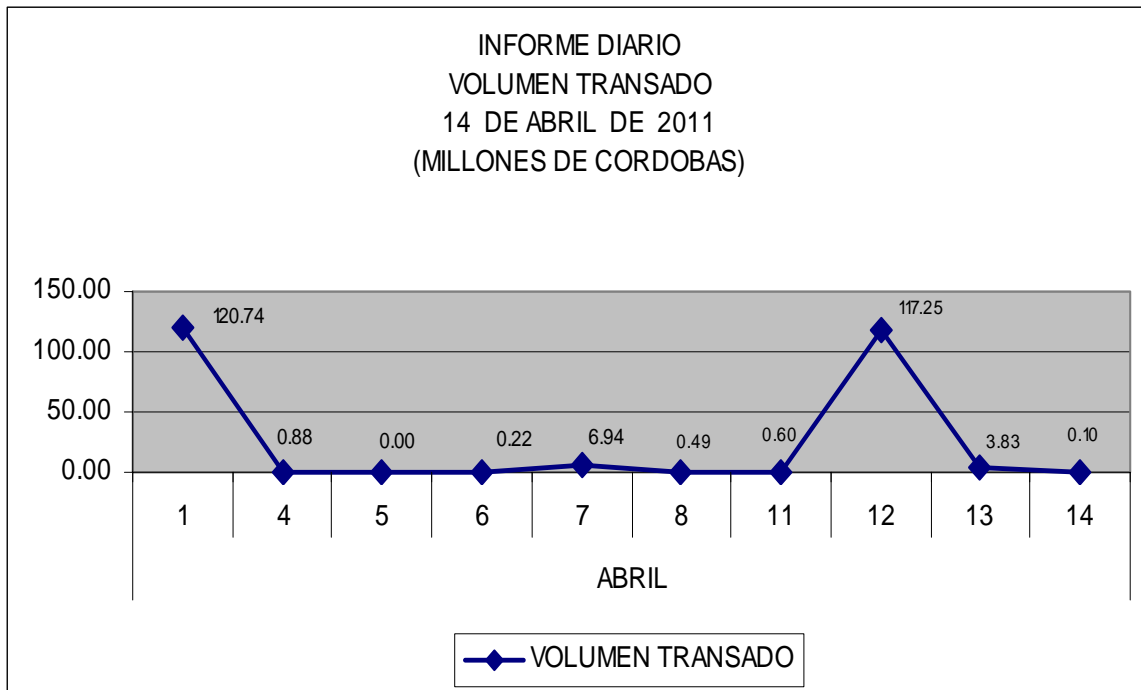
Stock Price in Dollars



Volume (million of shares)



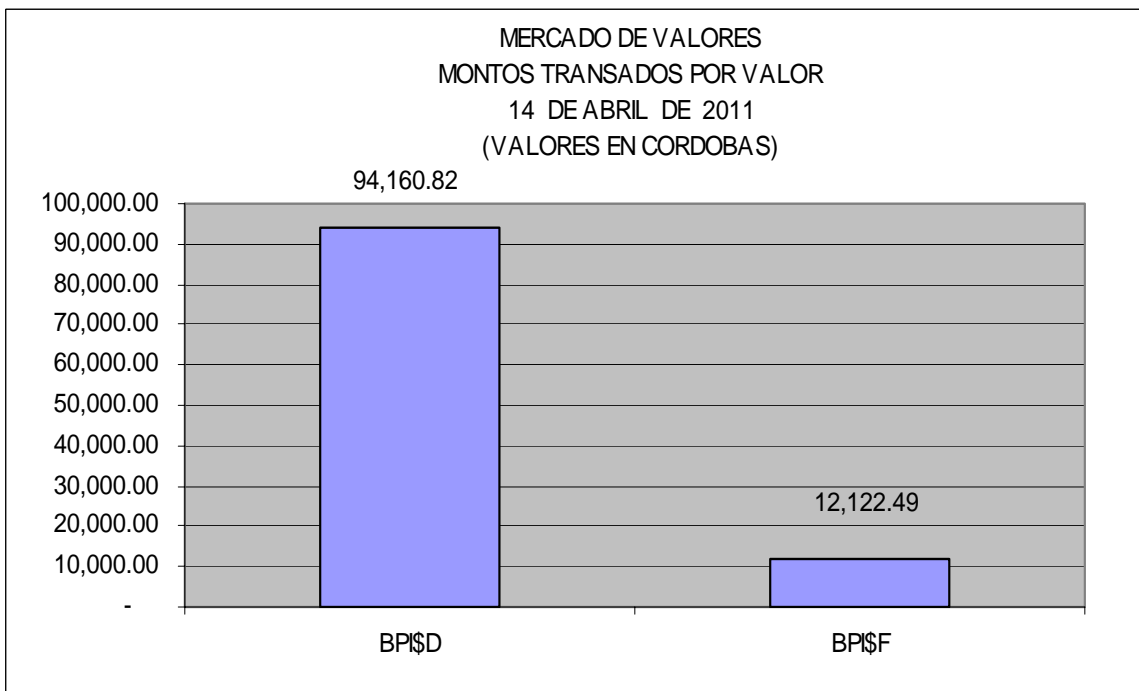
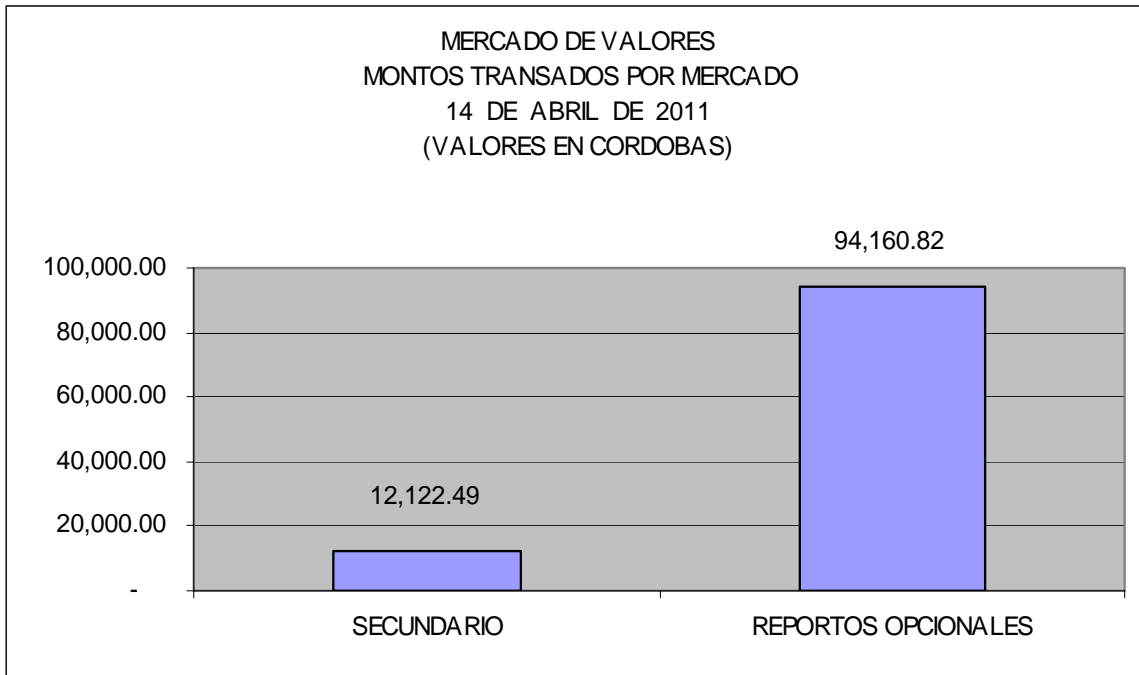
**MERCADO DE VALORES DE NICARAGUA**





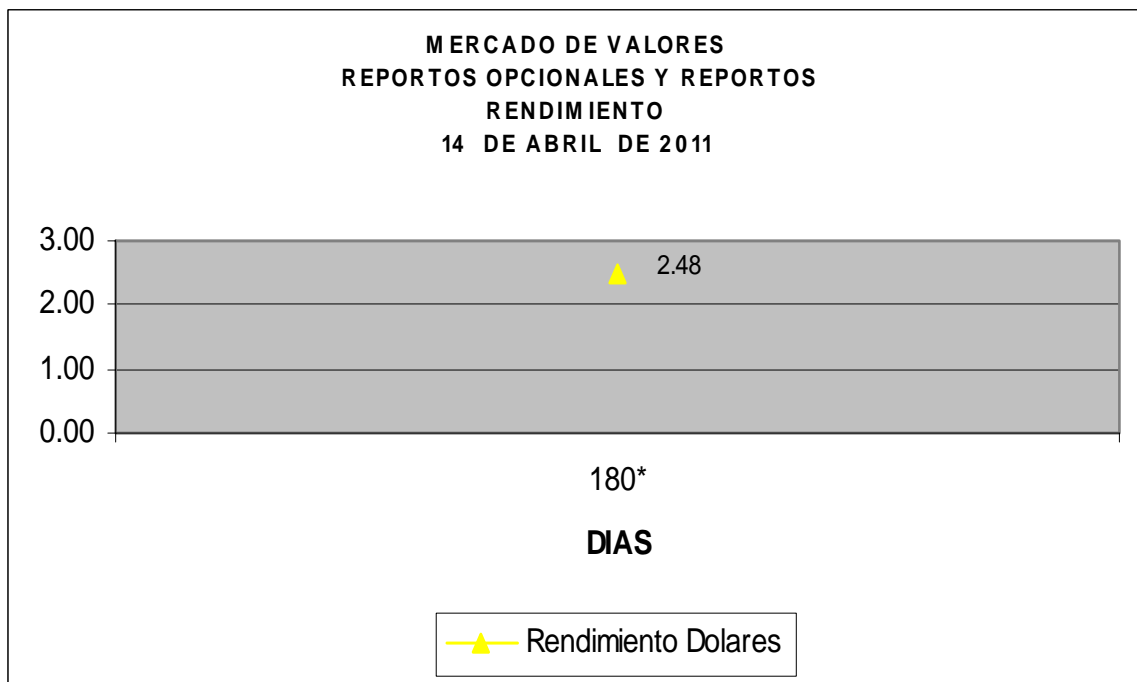
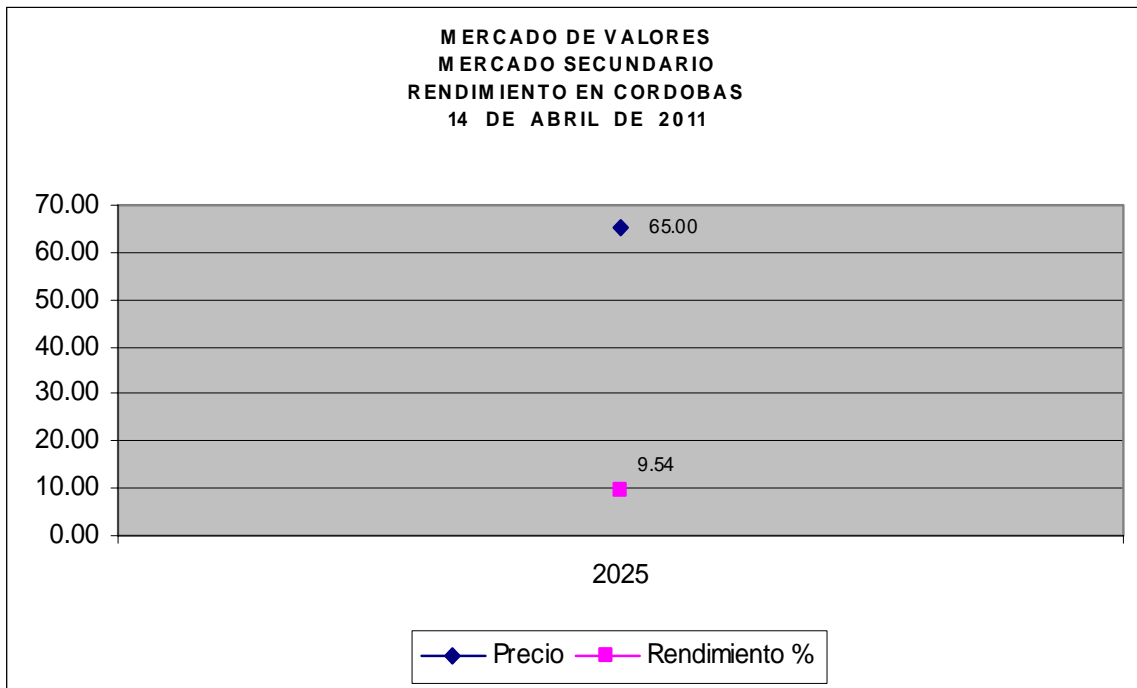
*Superintendencia de Bancos y Otras Instituciones Financieras*  
*Intendencia de Valores*

Del 1 al 14 de Abril de 2011 en el mercado de valores se han transado C\$ 251,101,155.63 córdobas.





*Superintendencia de Bancos y Otras Instituciones Financieras*  
*Intendencia de Valores*



\* Días al vencimiento.

Fuente: Bolsa de Valores de Nicaragua.